

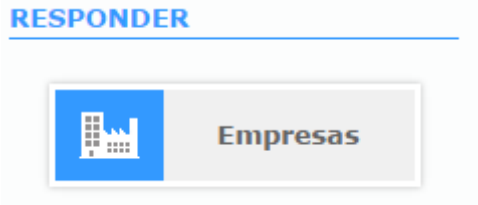
WebInq - Instruções para adesão e resposta ao IREP

Inquérito aos Trabalhos de Reparação - Comércio Internacional

Siga os seguintes passos para aderir ao WebInq e ativar a resposta ao IREP para uma empresa:

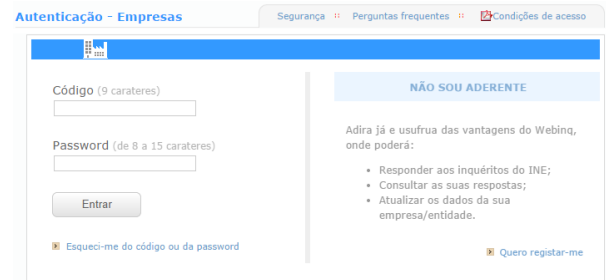
1. Aderir ao WebInq

- Aceda ao site: <http://webinq.ine.pt>
- Escolha a opção RESPONDER / Empresas:



2. Autenticar-se no WebInq (Login)

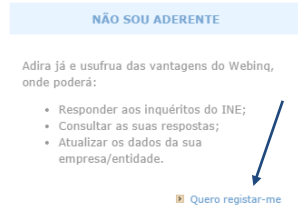
- Caso já seja ADERENTE, autentique-se através do seu código de aderente e password:



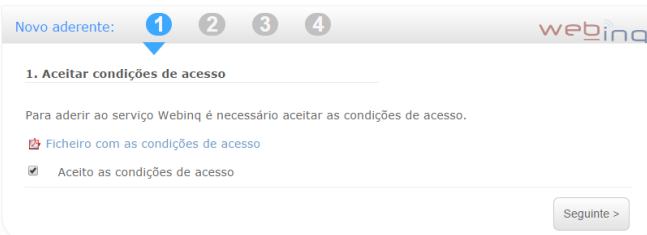
- Escolha a opção Entrar

3. Registo de novo aderente:

- Selecione a opção: **Quero registar-me**



- Deverá aceitar as condições de adesão e selecionar **Seguinte**



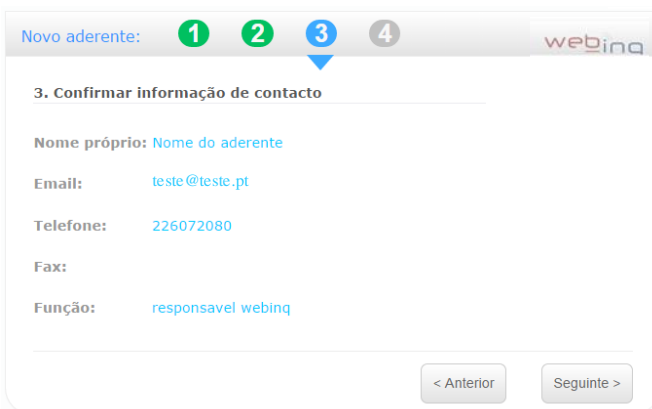
4. Identificação do aderente:

- Preencha os dados solicitados e selecione **Seguinte**.



5. Confirmação dos dados do aderente:

- Confirme que os dados introduzidos estão corretos e selecione **Seguinte**.



6. Registo efetuado:

- É apresentado no ecrã o código de ADERENTE. Deverá imprimir esta informação.

- A **password** será enviada para o email de registo do aderente.

- Para iniciar o preenchimento basta selecionar **Ir para a autenticação**



7. Associar empresa

(Se já lhe foi enviada a chave mestra, passe para o ponto 8.)

No menu existente no canto superior direito do ecrã, escolha a opção **Executar / Associar Empresa**.

Preencha todos os dados identificativos da empresa e escolha a opção **Enviar**.

Associar empresa

Por favor identifique a empresa para a qual se quer associar.

NPC/NIF: 123456789

Nome: Empresa de teste para WEBINQ

Telefone: 229999999

E-Mail: empresa teste@ine.pt

Cód.Postal: 9999 - 999

Enviar

Após a submissão dos dados identificativos da empresa, será enviada, no mais curto espaço de tempo (normalmente 48 horas), por correio postal, uma chave mestra para poder gerir os inquéritos a responder.

8. Ativar a chave mestra

(procedimento a executar apenas uma vez)

No menu **Acesso inicial**, escolha a opção **Ativar chave mestra**:

Ativar chave-mestra

Preencha os campos seguintes.

Identificador: 01 123456789

Chave mestra: ad2e-f6a7-62df-4cfc
(Formato: xxxxx-xxxx-xxxx-xxxx)

Enviar

Preencha o identificador com 01 e número de contribuinte da empresa, por exemplo:

Identificador: 01 000000000

Preencha a chave mestra enviada por carta pelo INE, por exemplo:

Chave mestra: ad2e-f6a7-62df-4cfc

Escolha a opção **Enviar**

Caso os códigos estejam corretamente inseridos, surgirá uma mensagem de sucesso. Neste caso, escolha a opção **Continuar**.

9. Ecrã Unidade inquirida

De seguida, surgirá o seguinte ecrã:

UNIDADES INQUIRIDAS

01 000000000 - EMPRESA DE DEMONSTRAÇÃO XXX de testes 2014 a 2019 (PRODUÇÃO)

NPC/NIF: 000000000

Nome: EMPRESA DE DEMONSTRAÇÃO XXX de testes 2014 a 2019 (PRODUÇÃO)

Telefone: 123456798

E-mail:

CAE Rev 3: 01491 - Apicultura

Responder Entregas Aderentes secundários Unidades dependentes Alterar dados

FORA DO PRAZO			A DECORRER		
Unidade	Inquérito	Prazo	Unidade	Inquérito	Prazo
01 000000000	IREPIMP 2020 - Dez	15-01-2021	01 000000000	IREPEXP 2021 - Jan	15-02-2021

Aqui o **Aderente principal** poderá também visualizar os inquéritos **Fora de Prazo**, **A Decorrer** e a possibilidade de **Corrigir/Consultar** as **Entregas** efetuadas (ponto 20).

(Se a resposta vai ser efetuada pelo aderente principal, passe para ponto 13)

10. Ativar IREP para aderente secundário

Escolha a opção **"aderente secundário"**:

Navegação: Unidades inquiridas

01 000000000 - Empresa de teste para todos os inquéritos1

NPC/NIF: 000000000

Nome: Empresa de teste para todos os inquéritos1

Telefone: 242201087

FAX: 235412952

E-mail:

CAE Rev 3:

Responder Entrega **Aderentes secundários** Unidades dependentes Alterar contactos

11. Ativar IREP para aderente secundário

Será apresentado o quadro abaixo:

Inquérito	Adicionar	Aderente secundário				
		Estado	Nome	Data de ativação	Retirar	Substituir
IREPEXP		-				

Criar nova chave de ativação para adicionar mais um aderente ao inquérito IREP

Ao selecionar o inquérito pretendido será emitido o código de ativação do inquérito.

12. Ativar IREP para aderente secundário

Esse código de ativação, será enviado para a caixa de correio eletrónico do aderente principal. Depois bastará comunicar ao aderente secundário a quem foi delegada a resposta.

Operação realizada com sucesso

Chave de ativação do inquérito gerada com sucesso!

Referência: 11.636244066862441250

Irá receber através do seu e-mail de contacto, Empresa1@empresa1.pt

, a chave de ativação para o inquérito IREPEXP da unidade inquirida 000000000.

Deverá fornecer ao aderente secundário o conteúdo do mail referido, em conjunto com a seguinte informação:

- Inquérito: IREPEXP
- Identificador: 01 000000000

Esta informação deverá ser utilizada na opção ativar inquérito.

ATENÇÃO!

A chave de ativação do inquérito só pode ser usada uma única vez.

Para qualquer esclarecimento adicional envie uma mensagem para webinq@ine.pt.

Continuar

13. Selecionar o inquérito para resposta

- Selecionar o inquérito a responder, como por exemplo:

IREPEXP – janeiro (2021)

A DECORRER

Unidade	Inquérito	Prazo
01 000000000	IREPEXP 2021 - Jan	15-02-2021

- Após seleccionar o inquérito, surgirá a imagem do formulário eletrónico para resposta.

14. Preenchimento do inquérito

- Confirme os dados e indique a situação da unidade inquirida:

I. Atividade Económica Principal
1. Atividade Económica Principal (CAE Rev. 3) 01111 Confirmar Escolher uma CAE da lista de CAE-Rev3
01111 - Cerealicultura (exceto arroz)

Entende-se por **Atividade Principal** a que representa a maior importância no conjunto das atividades exercidas por uma unidade de observação estatística. O critério adequado para a sua aferição é o representado pelo valor acrescentado bruto ao custo dos factores. Na impossibilidade da sua determinação por este critério, considera-se como principal a que representa o maior volume de negócios ou, em alternativa, a que ocupa, com carácter de permanência, o maior número de pessoas ao serviço.

II. Situação da Unidade Inquirida no período de referência dos dados

1. Situação na Atividade Em atividade Confirmar

1.1. Indique a data de suspensão/cessação de atividade formato: aaaa-mm-dd Confirmar

1.2. Nº de dias de atividade no período de referência Confirmar

2. Ocorreu algum facto relevante durante o período de referência dos dados? Sim Não Confirmar

2.1. Data formato: aaaa-mm-dd Confirmar

2.2. Indique qual:

3. Existiram reparações no período de referência dos dados? Sim Não Confirmar

III. Observações
Observações

- Após o preenchimento destes elementos deverá passar ao preenchimento do inquérito seleccionando a opção "INQUÉRITO".

- Caso não tenha efetuado reparações neste período, bastará seleccionar na opção 3 "NÃO" e confirmar.

15. Preenchimento do inquérito

- Para responder ao inquérito deverá clicar no botão "adicionar"

Total do Valor das Reparações:

O Valor Faturado da Reparação é em Euros exatos.

Nº Adição	País	NC8	Valor Faturado da Reparação	Observações	Apagar
V0500	V1000	V2000	V3000	V4000	

Indique o número de linhas a adicionar 1 linha Adicionar Apagar linhas seleccionadas Apagar

16. Preenchimento do inquérito

- Indique o País, a Nc8 e o valor da reparação em Euros.
- Caso pretenda adicionar mais linhas, clique novamente em ADICIONAR

Total do Valor das Reparações:

O Valor Faturado da Reparação é em Euros exatos.

Nº Adição	País	NC8	Valor Faturado da Reparação	Observações	Apagar
V0500	V1000	V2000	V3000	V4000	

Indique o número de linhas a adicionar 1 linha Adicionar Apagar linhas seleccionadas Apagar

17. Responder ao IREP

- Após o preenchimento todas as reparações desse mês, e caso não haja erros, bastará selecionar o botão RESPONDER:



Validar/Guardar Responder Sair

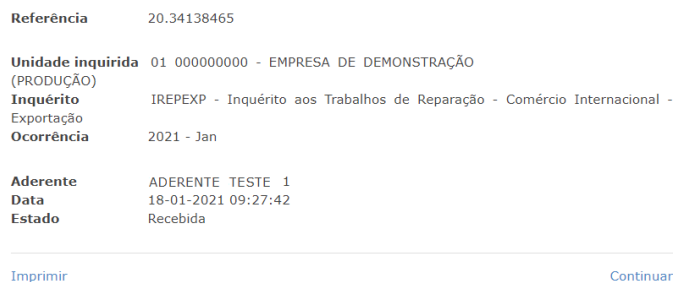
- Aparecerá em ecrã uma **confirmação de resposta**, que poderá ser impressa, se necessário. A resposta será considerada **entregue** pelo WebInq, ficando registado o momento de resposta.

Será igualmente enviada uma mensagem e-mail para o aderente como comprovativo da entrega.

18. Responder ao IREP

- Caso a resposta seja efetuada por um Aderente Secundário, o Aderente Principal também receberá um e-mail como comprovativo da entrega efetuada pelo Aderente Secundário.

Caso existam dúvidas nos dados entregues, será contactado pelos nossos serviços.



Referência 20.34138465

Unidade inquirida (PRODUÇÃO) 01 000000000 - EMPRESA DE DEMONSTRAÇÃO

Inquérito IREPEXP - Inquérito aos Trabalhos de Reparação - Comércio Internacional - Exportação

Ocorrência 2021 - Jan

Aderente ADERENTE TESTE 1

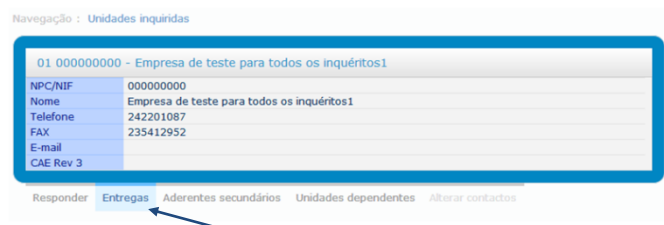
Data 18-01-2021 09:27:42

Estado Recebida

Imprimir Continuar

19. Substituir uma declaração enviada

- Caso seja necessário, uma declaração já enviada pode ser **substituída** por outra.
- Ao selecionar a empresa que pretende efetuar a resposta, selecione a opção **ENTREGAS**.



Navegação : Unidades inquiridas

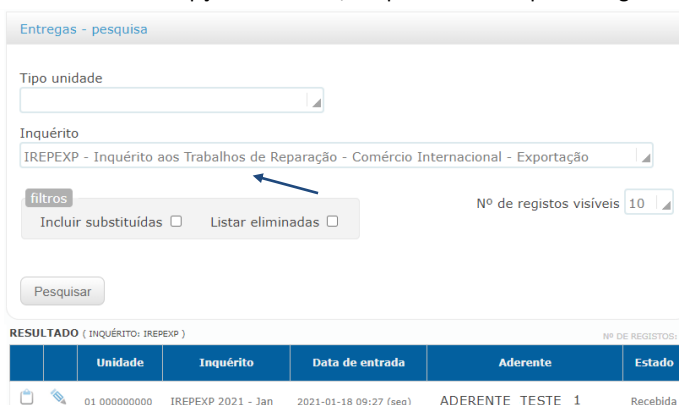
01 000000000 - Empresa de teste para todos os inquéritos1

NPC/NIF	000000000
Nome	Empresa de teste para todos os inquéritos1
Telefone	242201087
FAX	235412952
E-mail	
CAE Rev 3	

Responder Entregas Aderentes secundários Unidades dependentes Alterar contactos

20. Substituir uma declaração enviada

- Ao clicar na opção ENTREGAS, é apresentado o quadro seguinte:



Entregas - pesquisa

Tipo unidade

Inquérito IREPEXP - Inquérito aos Trabalhos de Reparação - Comércio Internacional - Exportação

filtros

Incluir substituídas Listar eliminadas

Nº de registos visíveis 10

Pesquisar

RESULTADO (INQUÉRITO: IREPEXP) Nº DE REGISTOS: 8

	Unidade	Inquérito	Data de entrada	Aderente	Estado
	01 000000000	IREPEXP 2021 - Jan	2021-01-18 09:27 (seg)	ADERENTE TESTE 1	Recebida

- Selecione o inquérito e de seguida selecione **PESQUISAR**.

- Selecione o inquérito a corrigir selecionand .

WebInq - Instruções complementares

Para outros esclarecimentos sobre o IREP, visite o site do INE em www.ine.pt ou <https://webinq.ine.pt> (selecionando a opção **Empresas/Pesquisar inquéritos /IREP** ou **Empresas/Downloads**) ou contacte o INE.

Instituto Nacional de Estatística
Delegação do Porto - DRGD
Edifício Scala - Rua do Vilar, 235
4050-626 Porto
Telefone: 226 072 080
e-mail: irep@ine.pt